



Jak dokument používat



Děkuji za stažení tohoto pdf souboru ze stránky www.KiddyBlocks.cz.

Tento dokument je určen výhradně pro osobní použití v rámci rodiny či třídy. Dokument ani jeho část není dovoleno bez dovolení autora kopírovat, sdílet s dalšími osobami či jinak šířit. Pokud máte jakékoli dotazy, nápady či připomínky, budu ráda, když mi napíšete na email support@kiddyblocks.com.

Obsaženo v dokumentu

Grafomotorická cvičení - Valentýn



Doporučený postup výroby

1. Vytisknout oboustranně (bez první strany).
2. (volitelné) Zalamínovat.



Grafomotorická cvičení - úroveň 1

Spoj obrázky dle vyznačené čáry.





Grafomotorická cvičení - úroveň 1






Spoj obrázky dle vyznačené čáry.





Grafomotorická cvičení - úroveň 1

Spoj obrázky dle vyznačené čáry.





Grafomotorická cvičení - úroveň 1



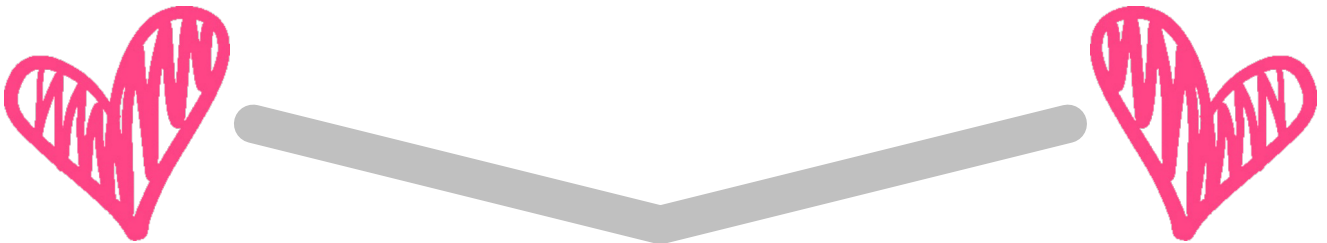
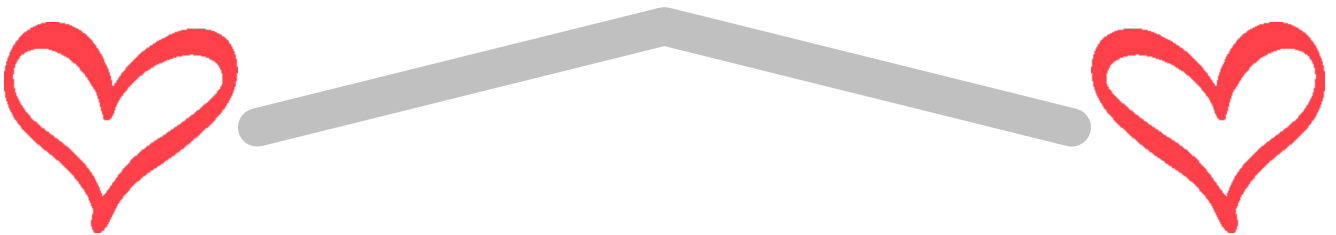

Spoj obrázky dle vyznačené čáry.






Grafomotorická cvičení - úroveň 1

Spoj obrázky dle vyznačené čáry.









Grafomotorická cvičení - úroveň 1






Grafomotorická cvičení - úroveň 1

Spoj obrázky dle vyznačené čáry.





Grafomotorická cvičení - úroveň 1





Grafomotorická cvičení - úroveň 1

Obkresli a pojmenuj tvary kolem obrázků.

